


Data sheet

Commercial Art.No.: 37.702.8753.0

Feeder terminal WKF 1.5 KOE-PGN

Supply block with tension spring connection for mounting on TS 35, nominal cross section: 1.5 mm², width: 5 mm, color: grey



Commercial Art.No.	37.702.8753.0
EAN	4015573550728
Order Unit	50

Certificates / Approvals



Technical data

General

Nominal cross section	1.5 mm ²
Color	Grey
Number of levels	4
Number of clamp positions per level	1
Width/grid dimension	5 mm
Insulating housing	PA666
Inflammability class of insulation material acc. with UL94	V2
Mounting method	DIN rail (top hat rail) 35/7.5 mm
Terminal blocks for electrical installations	yes

Technical data

Rated current	10 A
Rated voltage	24 V
Closing plate required	yes
Type of insulation material	Thermoplastic
Length	71 mm

Connection Data

Connection type 1	spring clamp connection
Connection type 2	spring clamp connection
Minimum cross section solid	0.14 mm ²
Maximum cross section solid	1.5 mm ²
Minimum cross section fine stranded	0.14 mm ²
Maximum cross section fine stranded	1.5 mm ²
Wire strip length	10 mm

Technical Data UL/CSA

Cross section UL	28-16 AWG
------------------	-----------

Voltage UL	65 V
Current factory wiring	10 A
Current field wiring	10 A
Cross section CSA	28-16 AWG
Voltage CSA	24 V
Current CSA	10 A

Note

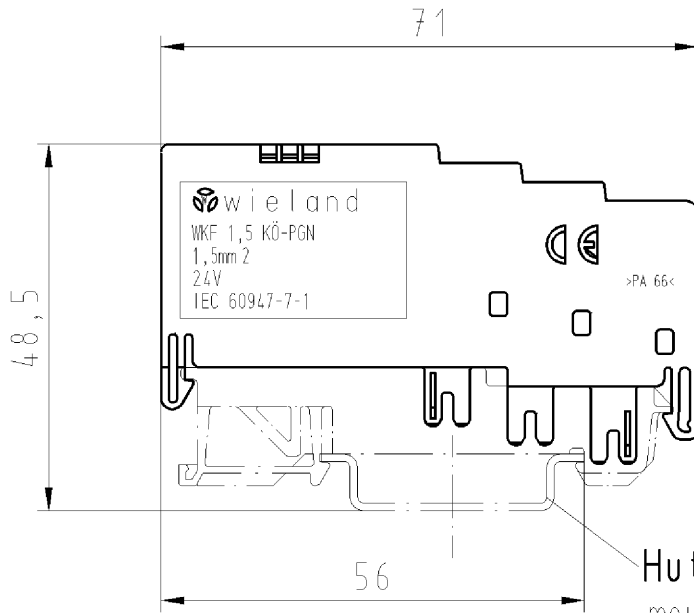
Display	green
Power supply function	yes

Classification

ECLASS 11	
ECLASS 8.1	27141128
ETIM 7.0	EC000900
ETIM 6.0	EC000900
ETIM 5.0	EC000900
ETIM 4.0	EC000900
ETIM 3.0	EC000900

Product compliance

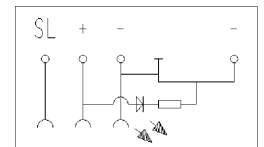
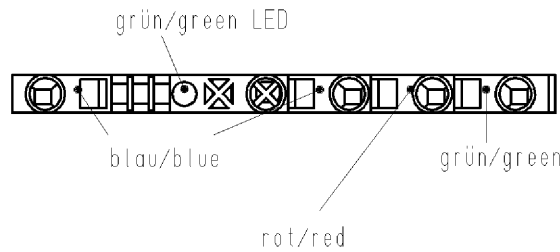
ROHS conformity status	Compliant
REACH-SVHC conformity status	Compliant



Hutschiene EN 60715-35x7,5
mounting rail EN 60715-35x7,5

Weitergabe sowie Vervielfältigung dieses Dokuments, Verwertung und Mitteilung seines Inhalts sind verboten, soweit nicht ausdrücklich gestattet. The reproduction, distribution and utilization of this document as well as the communication of its contents to others without express authorization is prohibited.

○ Diese Maße werden bei Abnahme besonders geprüft
○ Ausschließlich Prüfmaße
○ Mit / gekennzeichnete Maße sind nur für interne Zwecke gültig



Weitere Daten siehe Katalog
further data see catalog

Freitoleranz nach		CAD - Zeichnung, keine manuellen Änderungen			1. Verwendung: -		Bl.: 1 von 1		
	/	Maßstab 1:1	Werkstoff und Oberfläche:		2003	Tag	Name	Zeichnung Nr. 37.702.8753.0 01K	Index
	/				Entworfen	14.05.	Schmitt J.		
	/				Geprüft	-	-		
	/	Vol.	mm²	Offl.	mm²	Normgepr.	-	-	Ersatz für: -
	/			WKF 1,5 KOE-PGN		Benennung			
Buchstabe	Datum / Blatt					EINSEISEKLEMME supply terminal			
Änderung		Elektrische Verbindungen							